

# Prêt au vélo

## Semaine de la sécurité à bicyclette - Panneaux de signalisation









Lorsque vous roulez à vélo, vous devez respecter les règles de la route. Le respect des règles de la route permet aux bicyclettes et autres véhicules de partager la route en toute sécurité.

Avant de rouler à vélo dans la rue, vous devez aussi apprendre à reconnaître la signification des panneaux de signalisation.









### Activité

1. Utilisez les bonnes couleurs pour colorier chaque panneau de signalisation.
2. Sous chaque image, écrivez le numéro du panneau de signalisation correspondant.

1. Passage pour écoliers	2. Sens unique	3. Arrêtez	4. Piste cyclable
5. Sens interdit	6. Cédez le passage	7. Passage à niveau	8. Travaux de construction tout droit

## Réponses

			
7. Passage à niveau - blanc avec une bordure rouge	1. Passage pour écoliers - blanc avec symboles noirs	8. Travaux de construction tout droit - orange avec des lettres noirs	5. Sens interdit - rouge avec une ligne horizontale blanche
			
2. Sens unique - noir avec une flèche blanche	6. Cédez le passage - blanc avec une bordure rouge	4. Piste cyclable - blanc avec des symboles noirs	3. Arrêt - rouge avec des lettres blanches